


# 江苏省科技创新券企业操作指南

## (注册-申领-使用-兑付)



江苏省科技资源统筹服务云平台 ([www.jssic.cn](http://www.jssic.cn))

# 省科技创新券相关用户角色注释



企业



服务单位



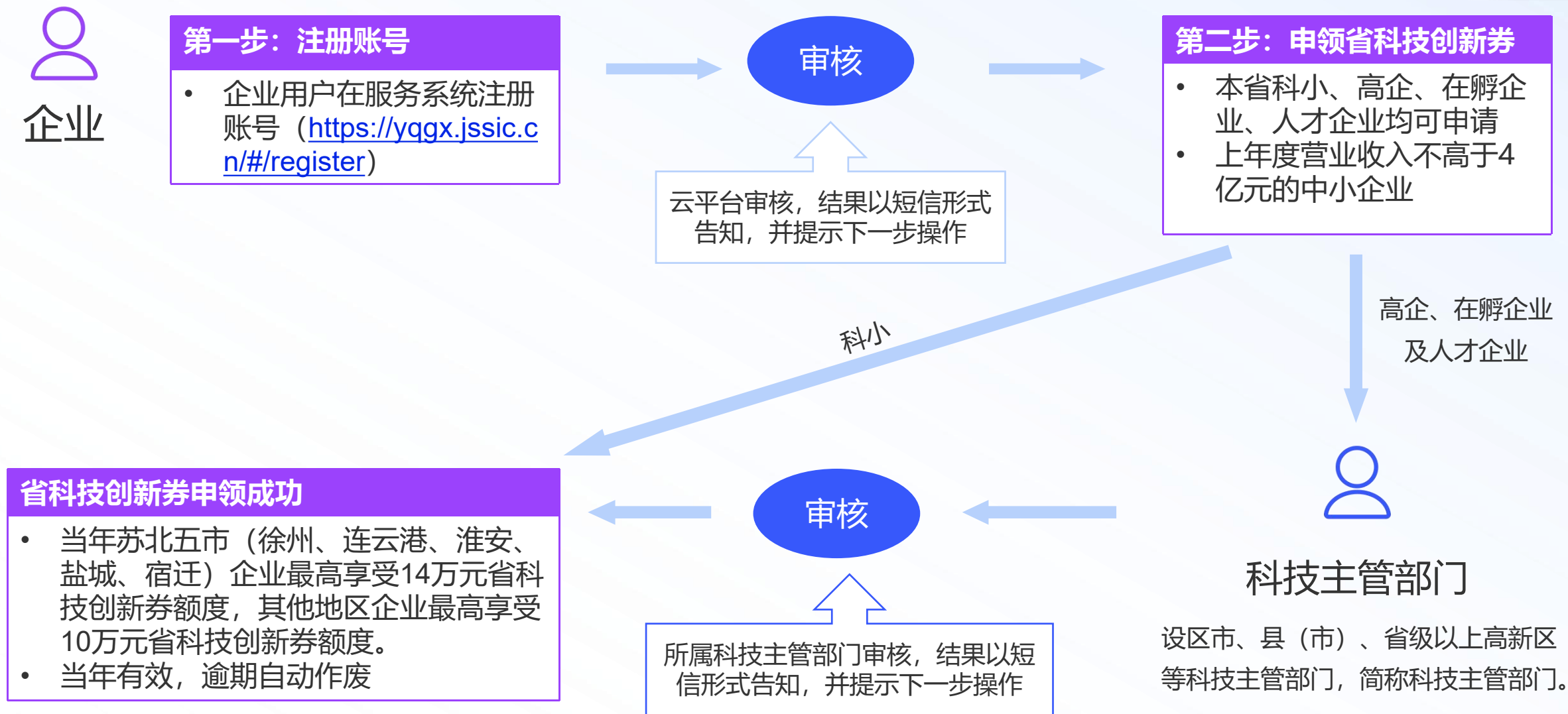
科技主管部门




省统筹中心

- **科 小**: 在库（当年认定）的科技型中小企业
- **高 企**: 有效期内（三年内获得高企证书）的高新技术企业
- **在孵企业**: 入驻各类科技企业孵化器和大学科技园的在孵创新创业企业
- **人才企业**: 县（市、区）级以上人才计划入选者创办或合作的企业，或省科技副总任期内的合作企业

# 一、省科技创新券企业注册申领流程



[返回云平台首页](#)


**大型科研仪器开放共享**

[密码找回](#)

[已有账号去登录](#)

## 注册

[单位用户注册](#)

[个人用户注册](#)

\* 登录用户名:

支持中文、字母、数字、“-”的组合且不能为纯数字，4-20位字符

\* 单位性质:


\* 单位名称:

不能超过100个字符

\* 统一社会信用代码:

统一社会信用代码由18位数字或大写拉丁字母组成

\* 统一社会信用代码证书:



只需要上传一张。统一社会信用代码证书。

\* 注册地址:

\* 注册成立时间:

\* 登录密码:

密码必须包含字母、数字、特殊符号，必须以字母开头，特殊字符只支持“-”和“@”，密码长度10-15位。

\* 确认密码:

密码必须包含字母、数字、特殊符号，必须以字母开头，特殊字符只支持“-”和“@”，密码长度10-15位。

\* 邮箱:

\* 手机号:

\* 验证码:

[获取验证码](#)

☐ 我已阅读并同意 [《江苏省科技资源统筹服务平台 用户协议》](#)

☐ 我已阅读并同意 [《江苏省科技资源统筹服务平台 交易管理规范》](#)

☐ 我已阅读并同意 [《江苏省科技资源统筹服务平台 数据安全与隐私政策》](#)

[注册](#)

### 说明:

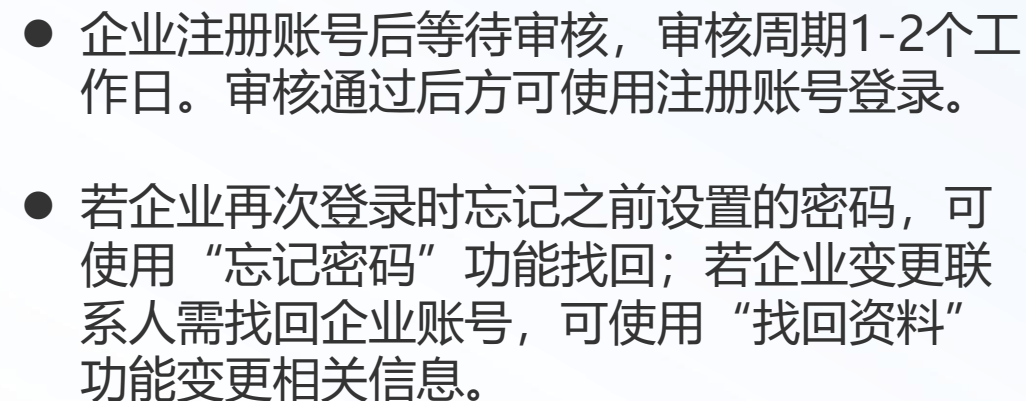
1. 注册账号时需进行手机号验证，请确保手机号填写正确。

2. 用户注册成功后请使用用户名进行登录。

3. 为保障您的账号安全，请谨慎填写相关信息。

4. 最新政策速览:

[《江苏省科技创新券管理办法（试行）》](#)



# 第二步：申领省科技创新券

## ①：进入申领页面



- 点击“我的工作台” → “我的创新券” → “申请资格” → 填写“企业申领创新券信息表”



# 第二步：申领省科技创新券-科小

## ②：科小信息填报

江苏省科技创新券企业申请信息表

1 填写相关信息

一、基本信息

单位名称:		统一社会信用代码:		查看附件
注册成立时间:		企业邮箱:		
员工人数:	请输入	固定电话:	请输入	
法定代表人姓名:	请输入	法定代表人手机号码:	请输入	
法人证件类型:	请选择	法人证件号码:	请输入	
联系人姓名:		联系人电话:	请输入联系人电话 请输入验证码	获取验证码 确认
注册地址:	江苏省	南京市	高淳区	
通讯地址:	省	市	区	请输入详细地址
是否在省级以上高新区:	请选择	高新区名称:	请选择	
所属行业:	请选择	企业类型:	科技型中小企业	2 企业类型选择科技型中小企业
主营产品所属产业领域:	请选择	所属科技主管部门:	请选择	3 选择科技主管部门
上年度营业收入 (万元)	请输入	上年度财务报表或财务审计报告	上传附件	

二、企业账户信息

开户银行名称:	请输入开户行名称	开户银行行号:	请输入开户银行行号	
银行账号名称:	请输入银行账号名称	银行账号:	请输入银行账号	填写完提交

4

暂存 提交

- 所有内容，均需填写。
- 如果您的企业是科小，企业类型选择科小，需取得当年度科小入库编号（例如今年为2024年，您的企业需取得2024年科小入库编号）。
- 其他资料填写完整，点击提交后，下载信息表并打印、盖章、上传。
- 系统实时审核。



# 第二步：申领省科技创新券-高企

## ②：高企信息填报

江苏省科技创新券企业申请信息表

1 填写相关信息

一、基本信息

单位名称:		统一社会信用代码:		查看附件
注册成立时间:		企业邮箱:		
员工人数:	请输入	固定电话:	请输入	
法定代表人姓名:	请输入	法定代表人手机号码:	请输入	
法人证件类型:	请选择	法人证件号码:	请输入	
联系人姓名:		联系人电话:	请输入联系人电话	
			请输入验证码	获取验证码 确认
注册地址:	江苏省	南京市	高淳区	
通讯地址:	省	市	区	
	请输入详细地址			
是否在省级以上高新区:	请选择	高新区名称:	请选择	
所属行业:	请选择			
主营产品所属产业领域:	3 选择科技主管部门	所属企业类型:	2 选择企业类型高企	
所属科技主管部门:	请选择	资格编号:	请输入	
上年度营业收入 (万元)	请输入	上年度财务报表或财务审计报告	上传附件	

二、企业账户信息

开户银行名称:	请输入开户行名称	开户银行行号:	请输入开户银行行号	
银行账号名称:	请输入银行账号名称	银行账号:	请输入银行账号	填写完后提交

4

暂存 提交

- 所有内容，均需填写。
- 如果您的企业是**高企**，企业类型选择高企，需在高企有效期（3年）内（例如您创新券申领时间为2024年8月，您的企业高企证书发证日期需为2021年8月及以后）
- 其他资料填写完整，点击提交后，**下载信息表并打印、盖章、上传。**

# 第二步：申领省科技创新券-在孵企业

## ②：入孵企业信息填报

江苏省科技创新券企业申请信息表

1 填写相关信息

一、基本信息

单位名称:		统一社会信用代码:		查看附件
注册成立时间:		企业邮箱:		
员工人数:	请输入	固定电话:	请输入	
法定代表人姓名:	请输入	法定代表人手机号码:	请输入	
法人证件类型:	请选择	法人证件号码:	请输入	
联系人姓名:		联系电话:	请输入联系电话	
			请输入验证码	获取验证码 确认
注册地址	江苏省	南京市	高淳区	
通讯地址	省	市	区	
	请输入详细地址			
是否在省级以上高新区:	请选择	高新区名称:	请选择	
所属行业:	请选择			
主营产品所属产业领域:		所属企业类型:	入孵化器企业	
所属科技主管部门:	请选择	资格编号:	请输入	
上年度营业收入(万元)	请输入	上年度财务报表或财务审计报告	上传附件	
入驻的孵化器名称:	请选择	孵化器认定级别:	请选择孵化器认定级别	
孵化器运营主体:	请输入	运营主体性质:	请选择运营主体性质	
运营主体统一社会信用代码:	请输入	上传证明(需盖章):	下载模板 上传文件	

二、企业账户信息

开户银行名称:	请输入开户行名称	开户银行行号:	请输入开户银行行号
银行账号名称:	请输入银行账号名称	银行账号:	请输入银行账号

填写并提交

5

暂存 提交

- 所有内容，均需填写。
- 如果您的企业为入驻各类科技企业孵化器和大学科技园的在孵创新创业企业，企业类型选择入孵企业，需上传入孵协议等入孵证明。
- 其他资料填写完整，点击提交后，**下载信息表并打印、盖章、上传。**



# 第二步：申领省科技创新券-人才企业

## ②：人才企业信息填报

江苏省科技创新券企业申请信息表

1 填写相关信息

一、基本信息

单位名称:		统一社会信用代码:		查看附件
注册成立时间:		企业邮箱:		
员工人数:	请输入	固定电话:	请输入	
法定代表人姓名:	请输入	法定代表人手机号码:	请输入	
法人证件类型:	请选择	法人证件号码:	请输入	
联系人姓名:		联系人电话:	请输入联系人电话	
			请输入验证码	获取验证码 确认
注册地址:	江苏省	南京市	高淳区	
通讯地址:	省	市	区	
	请输入详细地址			
是否在省级以上高新区:	请选择	高新区名称:	请选择	
所属行业:	请选择	企业类型:	人才企业	2 企业类型选择人才企业
主营产品所属产业领域:	请选择	所属科技主管部门:	选择科技主管部门	3 选择科技主管部门
所属科技主管部门:	请选择	资格编号:	请输入	
上年度营业收入 (万元):	请输入	上年度财务报表或财务审计报告:	上传附件	
人才姓名:	请输入	人才计划/项目名称:	请输入	
人才计划/项目级别:	请选择人才计划/项目级别	人才计划/项目起止时间:	同开始时间	4 人才相关证明材料: ①入选证明材料 ②关系证明材料
上传资料: 1. 人才计划/项目入选通知、项目合同、证书等证明材料; 2. 人才计划入选者与企业的关系证明, 如聘书、任职通知书等。	上传入选证明材料 上传关系证明材料			
开户银行名称:	请输入开户行名称	开户银行行号:	请输入开户银行行号	
银行账号名称:	请输入银行账号名称	银行账号:	请输入银行账号	填写完提交

- 所有内容，均需填写。
- 如果您的企业为县（市、区）级以上人才计划入选者创办或合作的企业，或省科技副总任期内的合作企业，企业类型选择人才企业，需上传人才入选证明材料及同企业之间关系证明材料。
- 其他资料填写完整，点击提交后，下载信息表并打印、盖章、上传。

# 第二步：申领省科技创新券-人才企业

## ③：下载并上传信息表

创新券资格

申请资格

申请企业	申请年份	审核结果	创新券信息	有效期至	操作
	2024	待提交	创新券总金额:0元 剩余可用金额:0元		<div>点击下载申领表</div> <div>查看详情 下载申领表 上传申领表</div> <div>上传盖章后的电子版</div>

- 所有资料填写完成后，下载信息表并打印、盖章、上传。

## 第三步：科技主管部门审核（高企、在孵企业和人才企业）



个人中心

我是买家

工作台

**我的创新券**

我的购物车

首页 > 我的工作台 > 申请创新券

创新券资格

申请资格

申请企业	申请年份	审核结果	创新券信息	有效期至	操作
	2024	审核通过	创新券总金额:100000元 剩余可用金额:97972元	2024-12-31	<a href="#">查看详情</a> <a href="#">审核记录</a> <a href="#">去使用</a>
	2023	审核通过	创新券总金额:100000元 剩余可用金额:100000元	2023-12-31	<a href="#">查看详情</a> <a href="#">审核记录</a>
	2022	审核通过	创新券总金额:100000元 剩余可用金额:98883元	2022-12-31	<a href="#">查看详情</a> <a href="#">审核记录</a>

1. 在库科小无需审核即可**直接获得**省创新券额度；
2. 高企、在孵企业或人才企业，需经**科技主管部门审核**，审核通过后可获得省创新券额度。
3. 省创新券额度申领成功后可在“我的工作台-我的创新券”页面查看。

## 二、企业在线预约下单流程



- 省统筹中心建设和运行省创新券管理服务系统,实行省创新券全流程在线管理。
- 省创新券采用电子券, 当年有效, 逾期自动作废。
- 符合条件的企业登录服务系统注册,按要求上传相关材料进行身份确认,确认无误后即可开展省创新券使用与兑付。
- 企业使用省创新券, 可通过服务系统在线或电话预约服务单位提供服务。
- 服务完成后,企业在线申请兑付,按要求上传相关佐证材料;经审核、公示无异议后,将拨付兑付资金。
- 原则上按月对省创新券兑付申请予以审核、公示和拨付。

# 第一步 选择服务在线预约



- 下单的时候请注意, 不同店铺的服务不能合并下单, 必须分开下单。
- 如果是多个合同, 则需分开下单。兑付的时候, 1个订单只能对应1个合同。





## 第二步 填写表单并提交下单

需求方信息

3

补充及更新企业信息

\* 单位名称:

\* Email:

\* 经办人:

邮编:

请输入

\* 手机号码:

\* 地址:

预约服务

生物相容性试验

省创新券

服务单价:

数量

4

检验周期: 55天

¥15000元/样品

—

1

+

服务类别: 结构、含量等检测

小计: ¥15000

地址: 江苏省常州市武进区长扬路9号C4栋

总计: ¥15000

确定数量

支付信息

是否使用创新券

☒ 使用创新券

☐ 不使用创新券

\* 订单总金额: ¥15000

5

确定价格

\* 拟定服务金额: 15000

(具体服务金额以最终发票金额为准)

\* 拟兑付创新券金额: 3750

(将于服务完成后2个月内, 拨付至企业账户)

创新券余额: 96250元

取消

确定下单

6

提交订单

温馨提示

同一服务单位预约多个服务, 只能采用一个合同, 如需多个合同, 请重新下单!

确定下单

取消下单

7

确定下单

预约下单成功!

请在“我的工作台-我的订单”中查看订单进度

确定

- 企业信息由注册信息、领券信息等处自动同步, 如需修改可编辑修改。
- 下单时由企业填写订单金额, 拟兑付创新券金额系统自动计算, 订单金额在提交兑付时可再进行确认。



# 第三步 发起兑付申请



个人中心

我是买家

工作台

我的创新券

我的购物车

我的订单

创新券订单

非创新券订单

活动报名

首页 > 我的工作台 > 创新券订单

兑付状态: 请选择兑付状态

订单状态: 请选择订单状态

订单编号: 请输入订单编号进行查询, 支持模糊查询

查询

全部订单 28

订单沟通中 0

服务中 3

订单完成 3

订单失效 22

价格	订单状态	兑付状态
2024-08-27 22:04:41 订单编号: CXQ20241		
<div>线上订单</div> <div>线上报价(元): ¥100</div> <div>拟兑创新券(元): ¥35</div>	<div>申请兑付</div> <div>合同金额(元):</div> <div>申请创新券(元):</div>	<div>审核认定</div> <div>合同金额(元):</div> <div>拨付创新券(元):</div>
		服务中
		<div>1</div> <div>申请兑付</div>
展开所有服务信息		
2024-08-27 21:09:51 订单编号: CXQ2024		
<div>线上订单</div> <div>线上报价(元): ¥100</div> <div>拟兑创新券(元): ¥35</div>	<div>申请兑付</div> <div>合同金额(元):</div> <div>申请创新券(元):</div>	<div>审核认定</div> <div>合同金额(元):</div> <div>拨付创新券(元):</div>
		服务中
		申请兑付

订单状态服务中，则可开始申请兑付

企业下单后，可在“我的订单”下的“创新券订单”处查看当前订单。  
在服务完成后，点击“申请兑付”提交兑付材料申请兑付。

# 第三步 提交兑付材料

- 提交材料后，用户可随时查看审核状态了解当前进度。
- 如需补正材料，会以短信形式告知，企业需尽快登录云平台处理，以免逾期。
- 订单兑付审核通过及拨付资金等事项，均通过短信形式告知企业。

2024-08-29 21:21:19      订单编号CXQ202408293280

LCFW08201947      X1

+ 线上下单

线上报价(元):      100

拟兑创新券(元):      25

申请兑付

合同金额(元):      100

申请创新券(元):      25

记得输入合同金额

合同

合同.pdf

+

1 合同仅一份，格式 PDF，点删除后可重新上传

! 合同仅限一份，格式为 PDF，单个文件最大 50M

检验检测等相关服务报告

+

2 此订单内所有服务的检测报告均需上传，格式 PDF

! 所有检测报告均上传，格式为 PDF，单个文件最大 50M

银行回单

¥

上传回单照片

+ 添加银行回单

! 所有银行回单均上传，格式可以为 jpg、png、jpeg、pdf，单个文件最大 50M

银行回单汇总: 0

发票

请输入发票编号

¥ 请输入发票金额

上传发票照片

+ 添加发票

! 填写发票编号、金额、上传发票照片。照片 jpeg、jpg、png、pdf 格式，最大 5M/张

发票金额汇总: 0

3 银行和发票的汇总金额要相等

研发活动证明

创新活动说明.pdf

+

4 研发活动证明主要包括企业在新产品、新技术、新工艺、新材料等研发过程中形成的相关专利、研发立项文件等。格式 PDF，仅一份。

! 提供研发活动证明，仅限 1 份，格式为 PDF，单个文件最大 50M。

其他材料

+

5 其他材料，如果没有可不上传

! 上传其他材料，格式为 PDF，单个文件最大 50M。

6 全部上传完后点击确定进行提交

暂存

确定